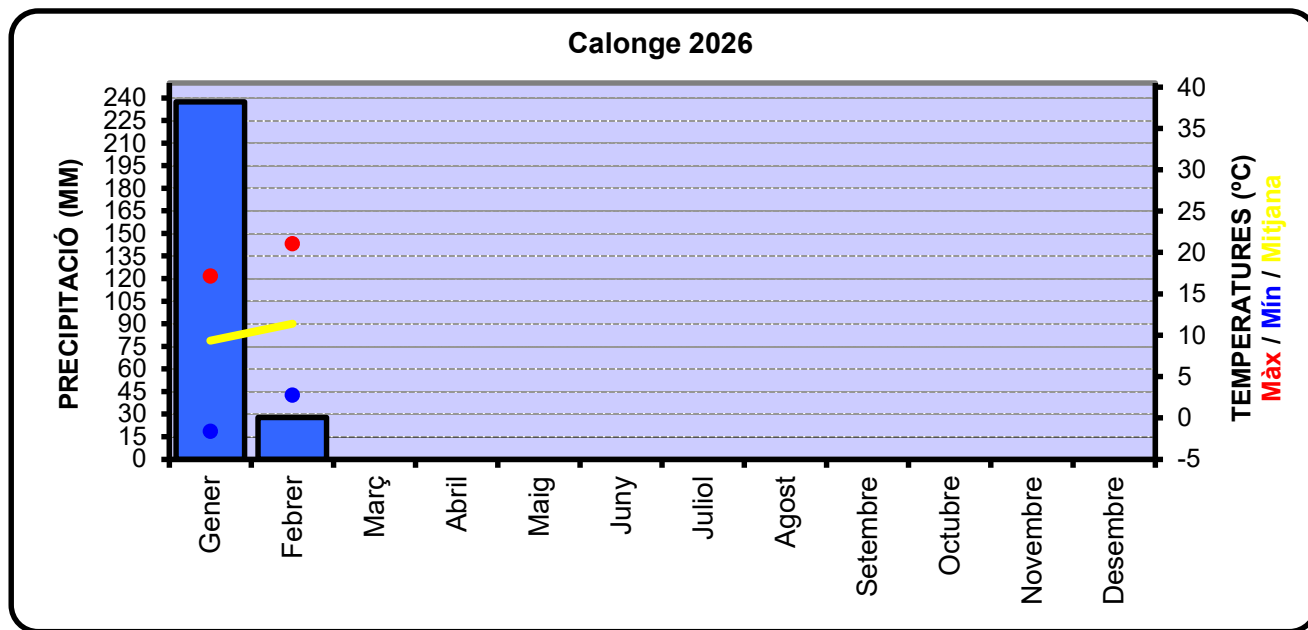




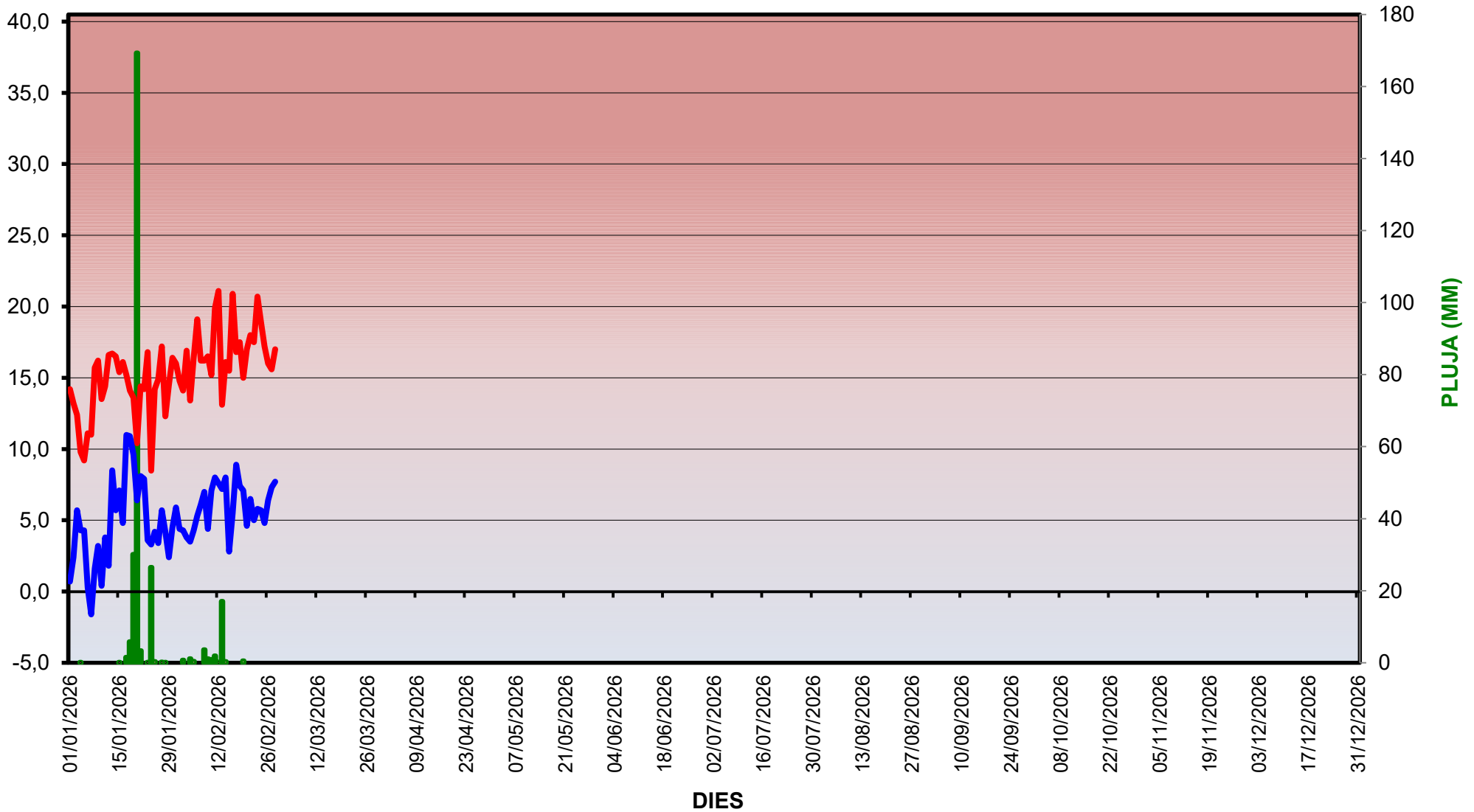
	Gener	Febrer	Març	Abril	Maig	Juny	Juliol	Agost	Setembre	Octubre	Novembre	Desembre
Temp. Mitjana (°C)	9,3	11,4										
Mitjana Temp. Màx.(°C)	14,0	16,9										
Mitjana Temp. Mín.(°C)	4,6	5,9										
Temp. màx. Abs. (°C)	17,2	21,1										
Temp. mín. Abs. (°C)	-1,6	2,8										
Temp. màx. més baixa (°C)	8,5	13,1										
Temp. mín. més alta (°C)	11,0	8,9										
Dies Temp. Màx. >= 20°	0	3										
Dies Temp. Màx. >= 30°	0	0										
Dies Temp. Màx. >= 35°	0	0										
Dies Temp. Màx. <= 10°	3	0										
Dies de glaçada (<=0°)	1	0										
Mínima tropical (>=20°)	0	0										
Precipitació (mm)	237,4	27,6										
Dies de precipitació Dies d'ip	31 4	13 2										
Pressió mitjana (hPa)	1008,0	1009,1										
Pressió màxima (hPa)	1023,7	1029,6										
Pressió mínima (hPa)	990,7	982,2										
Mitjana HR (%)	74,8	75,5										
Cop de vent (km/h)	66,2 (N)	72,7 (NW)										
Rad. solar màxima (W/M ²)	695,0	865,6										
UVI màxima	6	8										
Hores de sol (total mes)	210,0	245,8										

Temp. Mitjana	10,4 °C	
Mitjana de Temp. Màx.	15,5 °C	
Mitjana de Temp. Mín.	5,3 °C	
Temp. Màx. Absoluta	21,1 °C	12/02/2026
Temp. Mín. Absoluta	-1,6 °C	07/01/2026
T màx. més baixa (°C)	8,5 °C	24/01/2026
T mín. més alta (°C)	11,0 °C	17/01/2026
Dies de glaçada	1	
Dies de mínima tropical	0	
Precipitació	265,0 mm	
Dies de precipitació	30 dels quals 6 ip's	
Pressió màxima	1029,6 hPa	21/02/2026
Pressió mínima	982,2 hPa	13/02/2026
Pressió mitjana	1008,5 hPa	
HR Màxima	98,0 %	
HR Mínima	19,0 %	
HR mitjana	75,2 %	
Cop màxim de vent	72,7(NW) km/h	01/03/2026
Rad. solar màxima (W/M ²)	865,6 W/m ²	01/03/2026
UVI màxima	8 W/m ²	17/02/2026
Hores totals de sol	455,8	



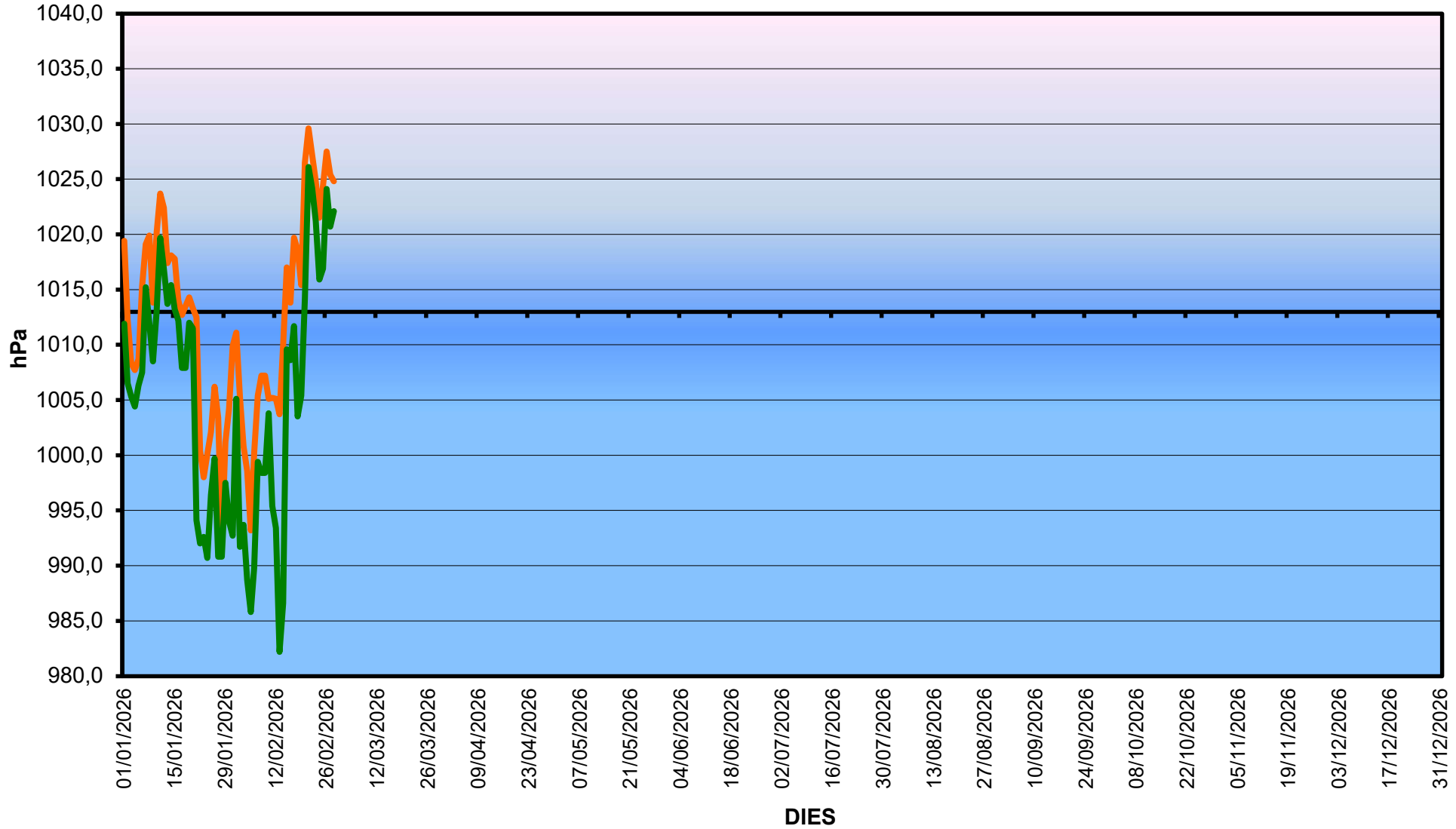


Calonge 2026 (dia a dia) Temperatura (Màx. i Mín.) i Pluja enregistrada





Calonge 2026 (dia a dia) Pressions Màx. i Mín.





Calonge 2026 (dia a dia) Radiació solar (màx) i UVI (màx.)

