

GENER 2022



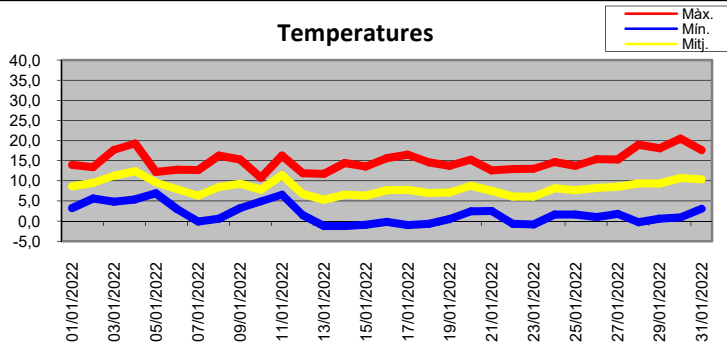
DATA	Temperatures				Humitats		Pressió		Vent		Rad. Solar	UVI	Prec. Oficial
	Màx.	Min.	Mitj.	Amp.	Màx.	Min.	Màx.	Min.	Màx.	Comp.	Màx.	Màx.	Dig. Corregit
01/01/2022	14,0	3,2	8,6	10,8	99	82	1027,0	1024,6	16,2	E	376,8	3	
02/01/2022	13,4	5,6	9,5	7,8	98	83	1028,0	1025,8	18,0	E	218,9	2	
03/01/2022	17,7	4,8	11,3	12,9	99	66	1026,7	1014,1	20,2	SE	381,7	3	0,2
04/01/2022	19,3	5,4	12,4	13,9	99	67	1014,7	1004,3	24,1	E	390,2	3	0,1
05/01/2022	12,2	6,9	9,6	5,3	97	34	1013,4	1003,1	42,1	N	467,3	4	3,1
06/01/2022	12,8	3,0	7,9	9,8	56	23	1019,9	1012,7	34,3	NW	398,8	3	
07/01/2022	12,7	-0,1	6,3	12,8	86	40	1023,4	1019,6	18,0	W	391,5	3	0,2
08/01/2022	16,3	0,6	8,5	15,7	95	40	1022,5	1012,9	20,2	W	430,6	4	
09/01/2022	15,3	3,2	9,3	12,1	93	57	1013,8	1010,0	25,9	SE	478,3	4	ip
10/01/2022	10,8	4,9	7,9	5,9	93	59	1019,7	1008,8	34,3	NW	129,7	1	1,8
11/01/2022	16,3	6,6	11,5	9,7	87	41	1026,6	1019,4	25,9	NW	418,4	4	
12/01/2022	11,9	1,5	6,7	10,4	86	41	1032,1	1025,8	30,2	NE	412,2	4	
13/01/2022	11,7	-1,2	5,3	12,9	92	49	1034,7	1031,7	24,1	NW	411,0	4	
14/01/2022	14,4	-1,2	6,6	15,6	94	57	1034,6	1027,4	20,2	SE	422,0	4	
15/01/2022	13,6	-0,9	6,4	14,5	95	41	1027,6	1024,0	16,2	W	431,8	4	
16/01/2022	15,6	-0,2	7,7	15,8	78	42	1030,1	1024,4	22,0	SE	430,6	4	
17/01/2022	16,5	-1,0	7,8	17,5	81	26	1032,4	1028,3	24,1	N	450,2	4	
18/01/2022	14,6	-0,7	7,0	15,3	95	56	1032,2	1027,6	28,1	SE	439,1	4	
19/01/2022	13,7	0,5	7,1	13,2	97	56	1031,7	1027,7	25,9	E	507,7	4	
20/01/2022	15,2	2,4	8,8	12,8	97	52	1028,1	1023,3	25,9	W	506,5	4	
21/01/2022	12,6	2,5	7,6	10,1	74	30	1029,0	1022,5	36,4	W	474,7	4	
22/01/2022	12,9	-0,7	6,1	13,6	86	31	1030,0	1027,3	28,1	NW	472,2	4	
23/01/2022	13,0	-0,8	6,1	13,8	95	45	1029,3	1026,6	20,2	SE	479,8	4	
24/01/2022	14,7	1,6	8,2	13,1	97	58	1031,5	1027,4	25,9	SE	479,6	4	
25/01/2022	13,7	1,6	7,7	12,1	98	69	1033,0	1030,5	16,2	SE	576,2	5	0,2
26/01/2022	15,4	1,0	8,2	14,4	99	62	1030,8	1026,9	18,0	E	488,1	4	0,1
27/01/2022	15,3	1,8	8,6	13,5	94	61	1029,2	1026,8	18,0	SE	505,2	4	
28/01/2022	19,0	-0,3	9,4	19,3	91	22	1029,6	1027,0	24,1	E	528,5	5	
29/01/2022	18,1	0,6	9,4	17,5	85	33	1031,8	1028,3	24,1	SE	535,8	5	
30/01/2022	20,5	0,9	10,7	19,6	81	28	1028,5	1021,3	22,0	SE	551,7	5	
31/01/2022	17,6	3,1	10,4	14,5	95	44	1021,8	1017,3	38,2	N	541,0	5	

	Temperatures				Humitats		Pressió		Vent		Rad. Solar	UVI	Prec.
	Màx	Min.	Mitj.	Amp.	Màx.	Min.	Màx.	Min.	Màx.	Comp.	Màx.	Màx.	Dig. Corregit
Mitjanes	14,9	1,8	8,3	19,6	91	48	1027,2	1021,9	24,7		442,8	3,8	0,2
Totals	20,5	-1,2	8,3	5,3	99	22	1034,7	1003,1	42,1	N	576,2	5	5,7

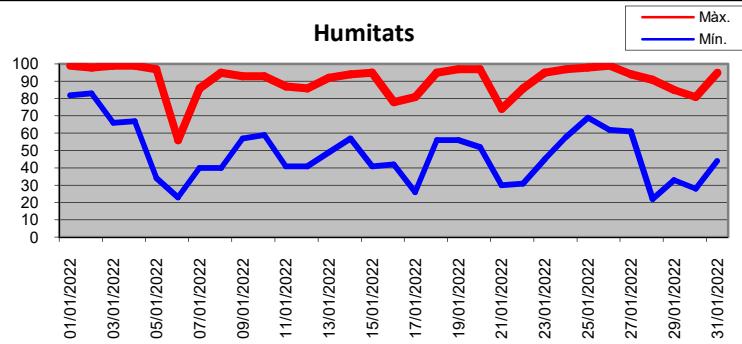


GRÀFIQUES

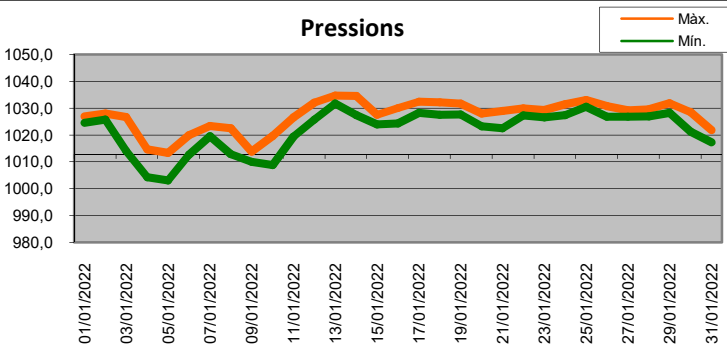
Temperatures



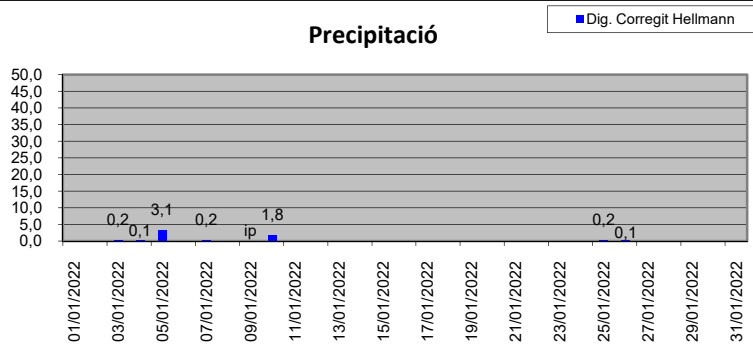
Humitats



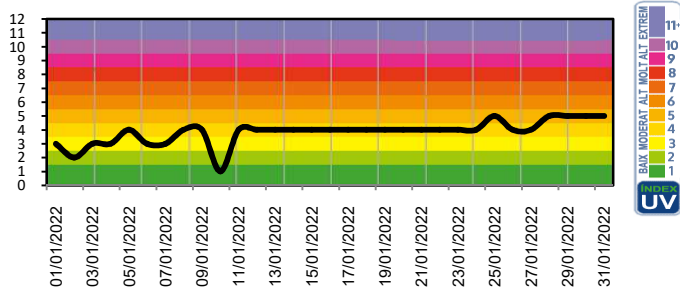
Pressions



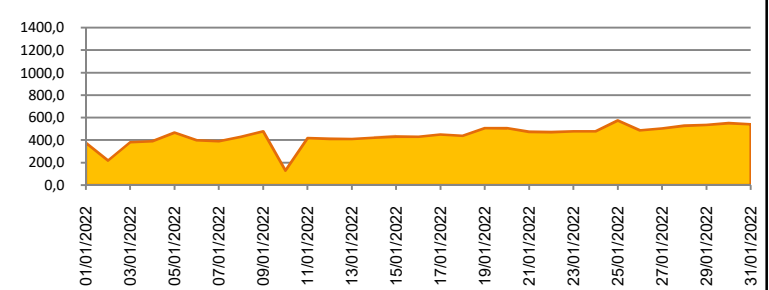
Precipitació



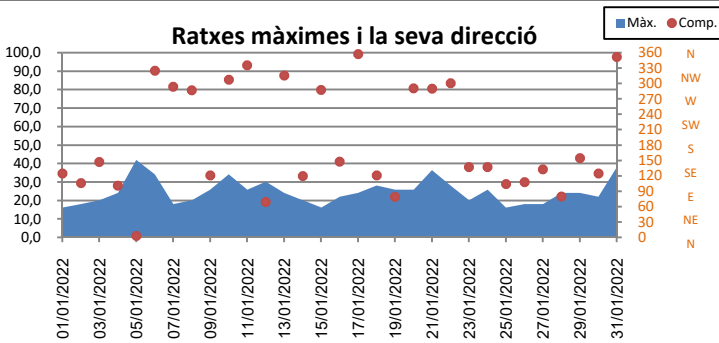
UVI (Índex Ultraviolada) - Màxim diari



Radiació Solar - Màxim diari



Ratxes màximes i la seva direcció



Llamps / llampecs detectats

