

FEBRER 2022



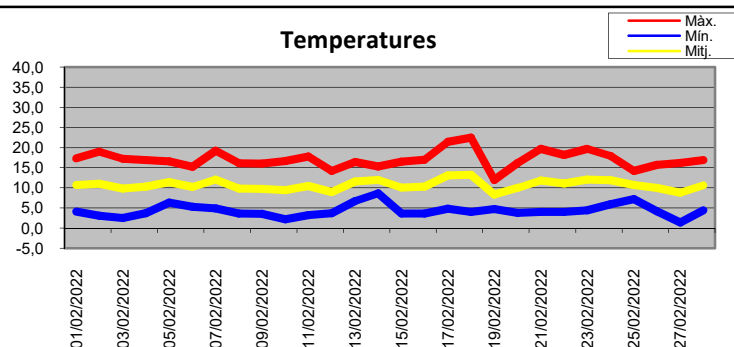
DATA	Temperatures				Humitats		Pressió		Vent		Rad. Solar	UVI	Prec. Oficial
	Màx.	Min.	Mitj.	Am.	Màx.	Mín.	Màx.	Mín.	Màx.	Comp.	Màx.	Màx.	Dig. Corregit
01/02/2022	17,3	4,1	10,7	13,2	82	24	1028,9	1019,9	48,2	N	551,7	5	
02/02/2022	19,0	3,1	11,1	15,9	95	46	1023,5	1020,8	28,1	E	562,7	5	
03/02/2022	17,2	2,5	9,9	14,7	97	63	1021,6	1016,2	28,1	SE	565,2	5	0,1
04/02/2022	16,9	3,7	10,3	13,2	98	69	1021,3	1017,9	22,0	E	586,0	5	
05/02/2022	16,6	6,3	11,5	10,3	96	47	1016,5	1021,1	34,2	W	561,5	5	0,3
06/02/2022	15,2	5,3	10,3	9,9	89	40	1027,9	1025,1	24,1	N	584,8	5	
07/02/2022	19,2	4,9	12,1	14,3	94	44	1028,9	1022,9	18,0	E	588,4	5	
08/02/2022	16,1	3,6	9,9	12,5	93	55	1032,2	1028,6	21,9	SE	601,0	5	
09/02/2022	16,0	3,5	9,8	12,5	99	60	1031,5	1028,3	40,3	SW	614,1	5	
10/02/2022	16,7	2,2	9,5	14,5	97	56	1028,9	1024,5	28,1	SE	615,3	5	0,1
11/02/2022	17,8	3,2	10,5	14,6	97	53	1026,1	1023,6	20,2	E	597,0	5	
12/02/2022	14,2	3,7	9,0	10,5	85	59	1026,6	1023,6	16,3	SE	637,3	6	ip
13/02/2022	16,4	6,7	11,6	9,7	96	69	1024,1	1013,5	46,1	SW	713,2	6	
14/02/2022	15,3	8,6	12,0	6,7	95	68	1017,1	1009,9	36,4	NW	661,0	6	7,1
15/02/2022	16,5	3,6	10,1	12,9	96	51	1023,3	1016,6	28,1	SE	664,7	6	
16/02/2022	17,0	3,6	10,3	13,4	96	49	1022,9	1018,9	24,1	SE	738,9	7	
17/02/2022	21,4	4,8	13,1	16,6	85	40	1022,4	1019,6	25,9	W	792,7	7	
18/02/2022	22,5	4,0	13,3	18,5	97	49	1021,0	1011,8	38,2	E	675,3	6	
19/02/2022	12,0	4,7	8,4	7,3	96	55	1024,5	1015,8	56,5	NW	100,3	1	ip
20/02/2022	16,2	3,8	10,0	12,4	95	56	1027,3	1023,7	20,2	E	675,3	6	
21/02/2022	19,7	4,0	11,9	15,7	96	38	1024,2	1018,4	24,1	E	709,6	6	
22/02/2022	18,2	4,0	11,1	14,2	90	41	1026,5	1023,2	28,1	E	715,6	6	
23/02/2022	19,7	4,4	12,1	15,3	93	37	1026,1	1021,4	32,4	SE	715,6	6	
24/02/2022	17,9	5,9	11,9	12,0	97	61	1022,9	1019,4	36,6	SE	713,2	6	
25/02/2022	14,2	7,2	10,7	7,0	89	39	1025,5	1022,1	36,4	NW	379,2	3	
26/02/2022	15,7	4,2	10,0	11,5	81	33	1026,6	1023,1	25,9	NW	731,6	7	
27/02/2022	16,2	1,4	8,8	14,8	94	45	1025,6	1021,7	38,2	SE	932,2	9	
28/02/2022	16,9	4,4	10,7	12,5	90	50	1027,6	1023,6	32,3	S	890,6	8	

	Temperatures				Humitats		Pressió		Vent		Rad. Solar	UVI	Prec.
	Màx	Min.	Mitj.	Am	Màx.	Mín.	Màx.	Mín.	Màx.	Comp.	Màx.	Màx.	Dig. Corregit
Mitjanes	17,1	4,3	10,7	18,5	93	50	1025,1	1020,5	30,7		638,4	5,6	0,2
Totals	22,5	1,4	10,7	0,0	99	24	1032,2	1009,9	56,5	NW	932,2	9	7,6

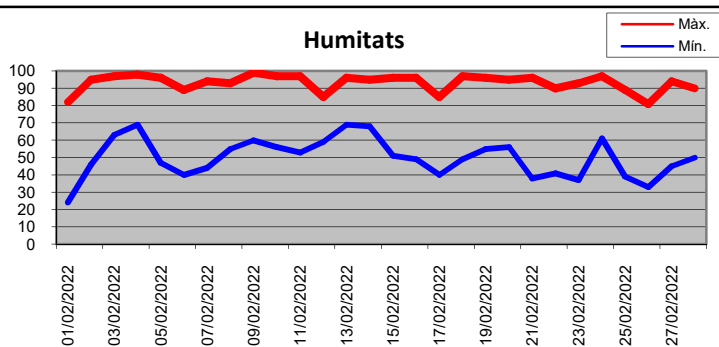


GRÀFIQUES

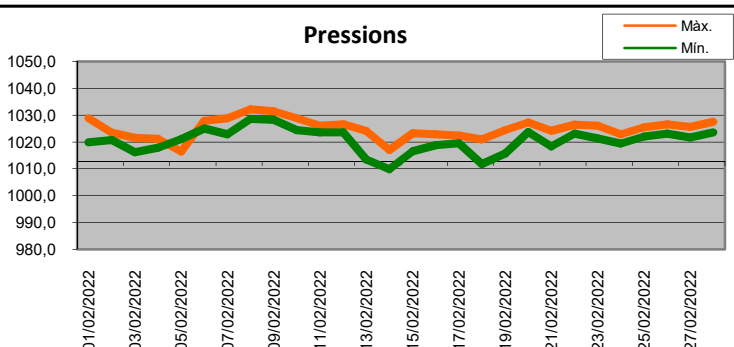
Temperatures



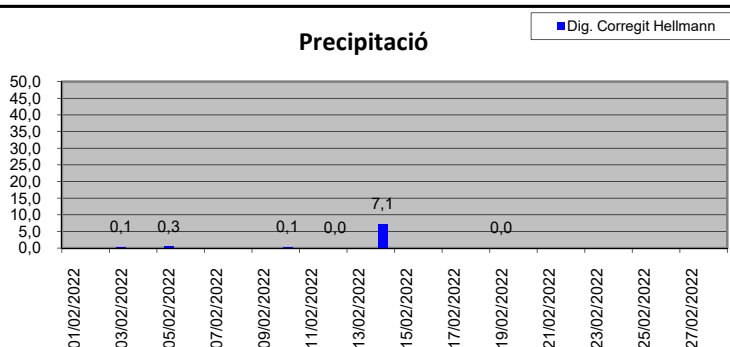
Humitats



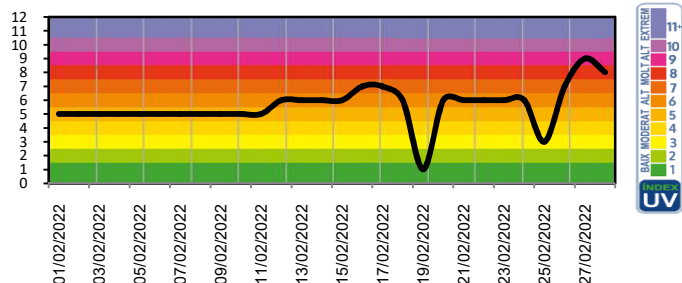
Pressions



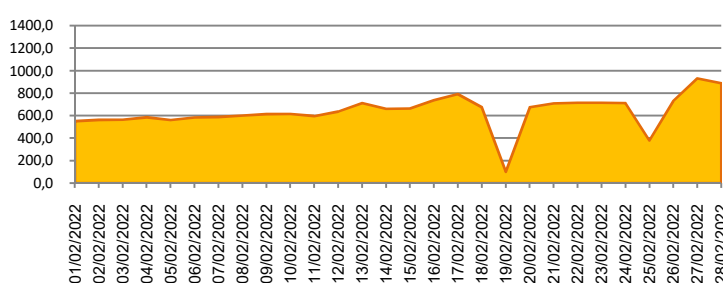
Precipitació



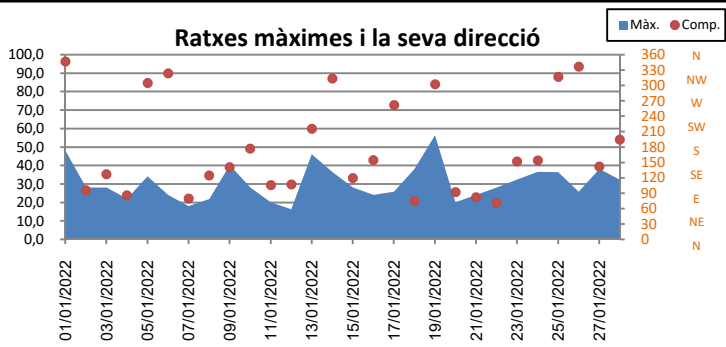
UVI (Índex Ultraviolada) - Màxim diari



Radiació Solar - Màxim diari



Ratxes màximes i la seva direcció



Llamps / Ilapecs detectats

